



온라인 교육 수강방법

[직무교육(사업주훈련) PC 및 모바일]

직무교육(사업주훈련)

** PC버전

- PC권장사양 3p
- 교육사이트 접속 및 로그인 4p
- 비밀번호 변경 및 내강의실 입장 5p
- 학습하기 6, 10~11p
- 본인인증(mOTP/휴대폰 인증) 7~9p
- 최종평가 12p
- 평가응시 결과 확인 13p

** 모바일버전

- 교육사이트 접속 및 로그인 14p
- 비밀번호 변경 및 내강의실 입장 15p
- 학습하기 16, 20~21p
- 본인인증(mOTP/휴대폰 인증) 17~19p

** 기업담당자모드

- 기업 담당자모드 사용방법 22~26p

** 온라인교육 오류발생시

- 온라인 교육 오류 발생시 대처방법 28p



◆ 윈도우 7, 윈도우10

- 윈도우XP, 윈도우 VISTA 의 경우 강의 수강이 원활 하지 않을 수 있습니다.

◆ 해당 브라우저 권장

- 올윈에듀 사이트(<https://allwinedu.co.kr>) 하단 - 학습지원센터 - 학습환경설정에서 확인 가능합니다.



◆ 브라우저 캐시 및 쿠키 삭제 방법

- 올윈에듀 사이트(<https://allwinedu.co.kr>) 하단 - 학습지원센터 - 학습환경설정에서 확인 가능합니다.



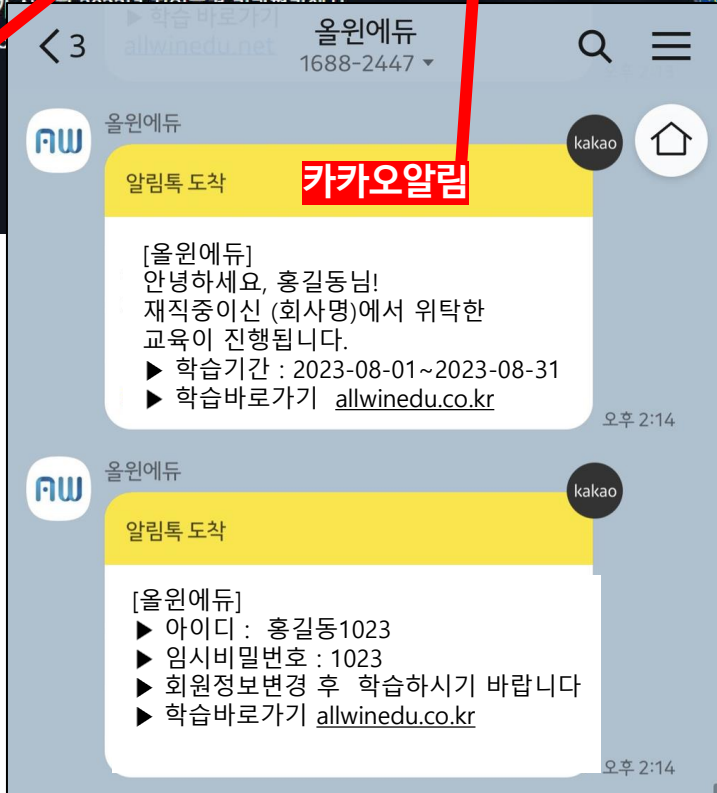
올윈에듀는?
직무능력향상교육
특성화교육
법정의무교육
산업안전보건교육

고용노동부 직업능력개발훈련 “5년 우수훈련기관 선정”

고용노동부 장관 2023년 직업훈련 기관평가에서
올윈에듀가

1. 카카오톡 알림 또는 개강문자(SMS) 확인후 로그인

2.알림톡 또는 문자로 받은 아이디 및 비밀번호를 입력하여 로그인



회원로그인

로그인을 위하여 아래 아이디와 비밀번호를 입력해주세요.

아이디 입력

비밀번호입력

"알차하는 정보가 없습니다"라고 경고시 클릭해주세요

아이디찾기 비밀번호찾기

로그인



allwinedu.co.kr 내용:
직접 회원가입을 하지 않은 경우
비밀번호를 변경하셔야 합니다.

1 **확인**

공지 올원에듀 이벤트01

로그아웃 내강의실 상담문의

정보변경

정보수정 **비밀번호 변경** 회원탈퇴

비밀번호 변경

아이디	비밀번호
현재 비밀번호	<input type="password"/>
새 비밀번호	<input type="password"/>
새비밀번호 확인	<input type="password"/>

2

3 **완료**

4 **확인**

allwinedu.co.kr 내용:
비밀번호가 변경 되었습니다.

1. 로그인 후 **비밀번호 변경 진행**
 2. 임시 비밀번호를 **새로운 비밀번호로 변경**
 3. 비밀번호 **변경 확인 후**
 4. "내강의실" 입장하시면 됩니다.
- *비밀번호 설정시**
- **최소 8자리 이상**
 - **영문+숫자+특수문자 3가지 조합**



내강의실

1 내강의실

- 1. “내강의실” 입장
 - 2. 하단의 “학습하기” 클릭
 - 3. 수업 최초 1회 본인인증 진행 이후 1차시/8차시마다 평가응시에 본인인증 진행
- ※ 자세한 인증방법은 p 7~

학습중인수업 | 학습종료된수업 | 수강신청내역 | 쇼핑물주문내역

구분: 전체

기간별 조회: 이번달 | 11월 | 10월 | 9월 | 8월 | 7월 | 2023-12-01 ~ 2023-12-31

검색

No.	학습	구분	강의명	교육기간
1	학습하기 2	[2023년도 2기]	메타버스레시피	2023.12.15 ~ 2023.12.15

allwinedu.co.kr 내용:
수업 최초1회는 본인인증을 하셔야 합니다.

3 확인



본인인증

본인인증

수강생들은 최초 수업시 본인인증을 하고 있습니다.
고객님의 개인정보는 본인의 동의 없이 제 3자에게 제공되지 않으며,
개인정보 취급방침에 따라 외부 위협으로부터 안전하게 보호되고 있습니다.
고객님께서 입력하신 정보를 안전하고 정확하게 관리하기 위해 최선을 다하겠습니다.

1

MOTP 인증

휴대폰 인증

※ 휴대폰 인증시 본인 명의가 아닌 경우 정상적으로 가입되지 않을 수 있습니다.

한국산업인력공단 mOTP 인증 시스템

최초 과정 입과시 본인인증 절차입니다.

1. 스마트폰에 산업인력공단 mOTP 앱을 설치후 실행합니다.
2. mOTP앱 화면에 나오는 "6자리" 번호를 하단의 mOTP번호 에 입력합니다.
3. mOTP앱에 등록된 개인정보는 아래의 개인정보와 일치해야 합니다.
4. 해외근로자는 스마트폰의 사진을 한국서신으로 인증 후 인증합니다.
5. mOTP 비밀번호 5회 실패시 휴대폰 본인인증 으로 초기화합니다.
6. mOTP장애발생시 휴대폰 또는 아이폰인증을 사용하시면 됩니다.

※ 도움이 필요하시면 02-1688-2447에 전화연락 또는 원격상담을 클릭해주세요.

홍길동	010-0000-0000
-----	---------------

인증하기

폰 MOTP어플 실행

989201

- 상단의 인증번호 6자리를 정확 한지서는 본인개인 홈페이지의 인증화면에 입력하세요.
- 인증번호를 누르면 클립보드에 복사됩니다.
- 인증번호는 60초간 유효하며, 유효시간이 얼마 남지 않았을 경우 새 번호가 생성된 후 인증하여 주세요.

mOTP란?
이용안내
사용자 정보

1. "MOTP인증" 클릭
 2. 학습자의 성함 및 휴대폰번호가 맞는지 확인해주세요
 3. 휴대폰에서 MOTP 어플 실행 후 인증번호를 "4번(mOTP 번호를 입력하세요)" 에 입력 후 인증하기 클릭
- ※ "mOTP인증" 비밀번호 5회 실패시 휴대폰 본인인증으로 초기화하시면됩니다



본인인증

본인인증

수강생들은 최초 수업시 본인인증을 하고 있습니다.
고객님의 개인정보는 본인의 동의 없이 제 3자에게 제공되지 않으며,
개인정보 취급방침에 따라 외부 위협으로부터 안전하게 보호되고 있습니다.
고객님께서 입력하신 정보를 안전하고 정확하게 관리하기 위해 최선을 다하겠습니다.

MOTP인증
휴대폰인증 **1**

PASS

이용 중이신 통신사를 선택해 주세요.

2

전체 동의 **3**

개인정보이용동의
 고유식별정보처리동의

서비스이용약관동의
 통신사이용약관동의

PASS로 인증하기
문자(SMS)로 인증하기

PASS

이용중이신 통신사를 선택해주세요.

3

전체 동의 **3**

개인정보이용동의
 고유식별정보처리동의

서비스이용약관동의
 통신사이용약관동의

인증하기 **4**

안전한 본인 확인을 위해 키보드 보안 프로그램을 설치해주세요.

1. " 휴대폰인증 " 클릭
2. " 통신사 " 선택
(선택시 "3번"화면으로 변경됩니다)
3. 전체 동의 클릭
4. "인증하기 " 클릭

PASS

PASS로 인증하기 **5** 문자(SMS)로 인증

이름 **6**

성명입력

생년월일/성별

..... -

휴대폰번호

숫자만 입력

보안문자 입력

653974 보안문자 입력

인증정보(이름/휴대폰번호) 기억하기

취소
6-1
확인

5. 문자(SMS)로 인증 클릭
6. [성함, 생년월일,성별, 휴대폰번호] 입력
- 6-1. [보안문자] 입력 후 확인

PASS

PASS로 인증하기 문자(SMS)로 인증

인증번호 **7**

숫자 6자리 입력

.....

2:57

시간여유

취소
확인

인증번호 문자를 못 받으셨나요?

* 입력하신 인증정보가 일치하지 않을 경우, 인증번호 문자는 발송되지 않습니다.

* 인증번호가 문자로 수신되지 않을 경우 정확한 정보로 재시도해 주시기 바랍니다.

7. 모바일로 전송된 [인증번호]
- 입력 후 확인 클릭
- 9p 이동



내강의실

학습증인수업	학습종료된수업	수강신청내역	쇼핑몰주문내역
--------	---------	--------	---------

부정훈련 모니터링중 [61.105.100.27]
 ※ 부정훈련은 02-1688-2447 또는 112로 신고 바랍니다.

1	강의명	교육기간	진도율	진행단계평가	시험	과제	총점
	사업주시험 [2023년도 1기] 진도율 체크(인공지능 레시피)	2023-12-20 ~ 2023-12-31	100.00%	-	응시완료	-	-/100

수료기준

수강명	총진도율	중간평가	최종평가	과제	
과제	100%이상	0점 이상 / 평가비율 0% 반영	0점 이상 / 평가비율 100% 반영	0점 이상 / 평가비율 0% 반영	
반영된 평가 점수 40점 이상					

※ 진도율만 100%만 진도율 100% 표시. 2차시 4차시 [학습비율 100%] 중 반드시 10주 이상 수강해야 정상적으로 진도율이 반영됩니다.

학습은 최소 50% 이상을 수강하셔야 진도율이 100%가 표기 됩니다.(최소시간 미충족시에는 99%로 표기됩니다.)

1차시	인공지능 시대가 왔다 교육이수 시간: 12-20 15:40 - 12-22 10:11 교육시간: 43분 19초	100.00%	3 학습하기
-----	---	---------	---

1. 수강과정명 / 수강기간 / 진도율 시험(평가) 응시여부
 평가점수 (종강 후 확인 가능)
2. 수료기준 / 교육과정 상세보기(목차등) 학습자료 및 설문조사 등 확인 가능
 단, 설문조사는 진도율 80% 이상시 가능
3. 학습하기 클릭
 - 1차시 수강 인증 진행(7~9p 참조)



01. 인공지능 시대가 왔다

인공지능 레시

학습하기

이 PC에 저장됨

다음버튼

이전 2-1 다음

02/08

메모하기

진도율 체크(인공지능 레시피)
1차시 | 인공지능 시대가 왔다

2 교육진행시간 : 00 : 49 : 29 | 1차시 진도율 : 100.00%

※ 학습 중인 페이지에서 최소 10초 후에 진도율이 적용됩니다.
반드시 오른쪽 하단의 다음 버튼을 클릭하여 마지막 페이지까지 수강하시기

3 학습진행시간은 34 분이며, 최소 50%이상 수강하셔야 진도율이 100%가 됩니다.

학습Q&A | 학습자료 | 수업노트

번호	제목	상태	작성일
학습종료			

1. 영상 재생 후 멈추면 " 다음버튼 "클릭하여 이동
 2. "2번 교육진행시간" 이 " 3번 학습진행시간 "을 넘어야하며
2-1 [현재페이지 / 총페이지] 로 학습 진행하여 다음 버튼을 클릭하여 마지막 페이지까지 이동하시면 됩니다
 3. " 3번 학습진행시간 " 초과시 "학습종료 " 를 누르시면 내강의실로 이동됩니다
- ※ 반드시 화면의 오른쪽 하단의 다음버튼을 클릭하여 마지막 페이지까지 이동하셔야 100% 수료로 적용됩니다



진행단계평가응시하기

최종평가응시하기

과제 응시평가

학습은 최소 50% 이상을 수강하셔야 진도율이 100%가 표기 됩니다.(최소시간 미충족시에는 99%로 표기됩니다.)

1차시	인공지능 시대가 왔다 교육이수 시간: 12-20 15:40 ~ 12-22 18:00 교육시간: 1시간 4분 49초	100.00%	학습하기
2차시	인공지능 심화 개념 교육이수 시간: 12-20 16:17 ~ 12-20 17:58 교육시간: 1시간 43분 38초	100.00%	학습하기
평가	최종평가응시 시험시간: 2023-12-20 16:57:53~2023-12-20 17:08:09 응시아이피: 61.105.100.27	제출[평가완료]	최종평가

목록가기

최종평가 응시 유의사항

- 시험문제는 객관식 20문제 가 출제됩니다.
- 시험응시 제한시간은 60분 으로 한정되어 있습니다.
- 응시 후 제출을 클릭하면 시험이 제출됩니다.
- 제한 시간 이내에는 최종 제출버튼을 눌러 꼭 시험 완료하여야 합니다.
- 문제은행을 구축하여 랜덤방식으로 선택되어 문제가 제공되기 때문에 동일한 시험문제를 최소화 합니다.
- 수료기준 : 진도율 80%이상 (1일 8강으로 제한), 시험(100%),진행단계평가(0%)를 합산하여 100점 만점으로 환산, 100점 중 40점 이상 취득하여야 합니다.
- 시험은 자동저장되며 시험 시간이 종료된 경우 임시저장한 내용으로 자동제출됩니다.
- 훈련기간 종료일 다음날로부터 1주일이내 재응시가 가능합니다.

※ 시험 응시중에 컴퓨터가 꺼지거나 시험창에 문제가 생길경우 바로 재부팅하여 시험응시 부탁드립니다.

위 내용을 확인하셨습니다가?

✓

시험응시

1. 각 차시별 진도율 100% 완료시 중간에 “최종평가응시하기 버튼” 또는 하단의 “최종평가 버튼” 클릭하여 평가응시
 2. 평가응시 제한시간은 60분입니다.
 3. 평가는 자동저장되며 시험 시간 종료된 경우 임시저장한 내용으로 자동제출됩니다.
- ※ 반드시 최종평가 응시 유의사항 확인 후 평가하여 주시기 바랍니다



진행단계평가응시하기		최종평가응시하기		과제제출하기	
16차시	챗봇 제작해보기 교육이수시간:- 교육시간:	100.00%	<input type="button" value="학습하기"/>		
평가	최종평가응시 시험시간:- 응시아이피:	미제출	<input type="button" value="최종평가"/>		
과제	과제제출 제출시간:- 응시아이피:	미제출	<input type="button" value="과제제출"/>		

과제 제출 유의사항

유의사항	(1) 과제를 임시 저장한 경우 반드시 학습기간 내 제출하기를 완료해야만 수료가능합니다. (2) 제출한 파일을 확인할수 없는 경우 0점 처리 됩니다. (ex 암호파일, 깨진파일, 파일오류 등) (3) 제출한 파일 확인결과 모사답안으로 확인된 경우 0점 처리됩니다. (5) 과제를 첨부파일로 제출하실 경우, 업로드 후 파일다운로드를 통해 파일이 제대로 열리는지 확인해주시기 바랍니다.
주의사항	(1) 과제는 제출 후 수정이 불가하오니 제출 전 반드시 파일을 확인 바랍니다. (2) 과제 파일 확인이 불가능할 경우 수정이 불가하여 0점 처리됩니다. (3) 모사답안의 경우 수정이 불가하여 0점 처리됩니다.
모사답안 처리기준	(1) 주관식(사술형) 문제 및 과제(사술형)에 대한 띄어쓰기,오답, 특수문자 등이 동일한 경우 (2) 파일속성, 크기가 원전 일치하는 동일 파일 (3) 과제내용이 원전이 동일한 경우 (4) 우연으로 보기에는 상식 이하의 오답이 동일하게 발견된 경우 위 항목이 10% 이상 일치했을 시 모사답안으로 판단, 모사답안 추출 프로그램을 통한 모사답안 추출 진행

위 내용을 확인하셨습니다가?

1. 각 차시별 진도율 100% 완료시 중간에 “ 과제제출하기 버튼 ” 또는 하단의 “과제제출버튼” 클릭하여 과제제출
 2. 과제 제출은 수정이 불가하오니 제출 전 반드시 확인 후 제출하시기 바랍니다.
- ※ 반드시 “과제 제출 유의사항” 확인 후 평가하여 주시기 바랍니다



학습중인수업
학습종료된수업
수강신청내역
쇼핑몰주문내역

구분: 전체

기간별 조회: 이번달 | 11월 | 10월 | 9월 | 8월 | 7월

2023-12-01 ~ 2023-12-31

▶ 학습시작일을 기준으로 검색됩니다.
▶ 날짜검색은 첫번째 날짜 기준으로 최대 3개월까지 자동 검색이 됩니다. 예) 2022-09-01 ~ 2022-11-01

검색

일반

패키지

No.	복습	구분	강의명	교육기간	진도율	진행단계	평가	시험	과제	총점	수료여부
1	복습	비한당(50%미착용)	[2023년도 1기] 근로자 안전보건교육1_기타업[6시간_비사무직] _2024년	2023-12-18 ~ 2023-12-20 상세보기	100.00%	-	-	70.00	-	76.00/100	수료증발급
2	복습	사업주지원	[2023년도 3기] 인공지능 레시피	2023-12-18 ~ 2023-12-19 상세보기	0.00%	미제출	미제출	-	-	0.00/100	미수료

[제목 없음]

최종평가 [결과보기/채점완료]

성명	사*
접속IP	61*
시험시작시간	2023-12-21 12:21:46
시험종료시간	2023-12-21 12:26:06

문제 1.GHS는 대한민국에서만 사용되는 화학물질의 유해성에 대한 표시방법이다. [0]

○ 10
◎ 2X

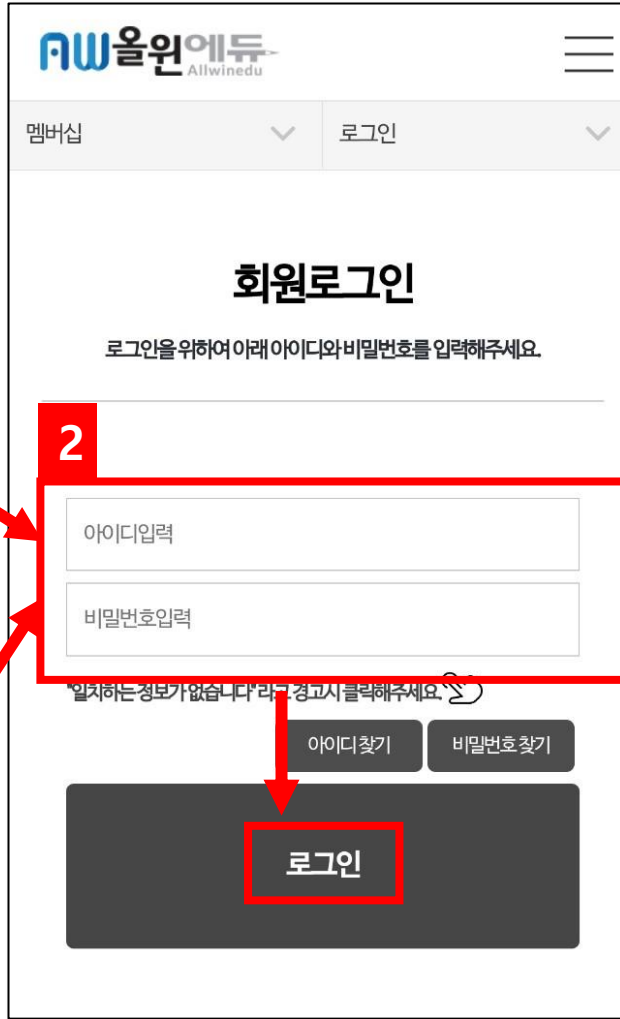
정답 2 (제출답안: 2)

해설내용(채점기준) GHS는 화학물질 분류·표시 체계조화시스템으로 전세계적으로 통일된 형태의 경고표지 및 물질안전보건자료(MSDS)로 정보를 전달하는 방법이다. GHS는 통일화된 화학물질의 유해성·위험성 분류 및 표시 방법이라 할 수 있으며, MSDS는 GHS에 따라 분류된 화학물질 정보를 비롯한 화학물질의 안전 취급 정보를 담은 자료라 할 수 있다.

** 평가응시한 문제 풀이는 학습기간 종료일 다음날부터 확인 가능합니다.

** 모바일에서는 확인 불가능합니다.



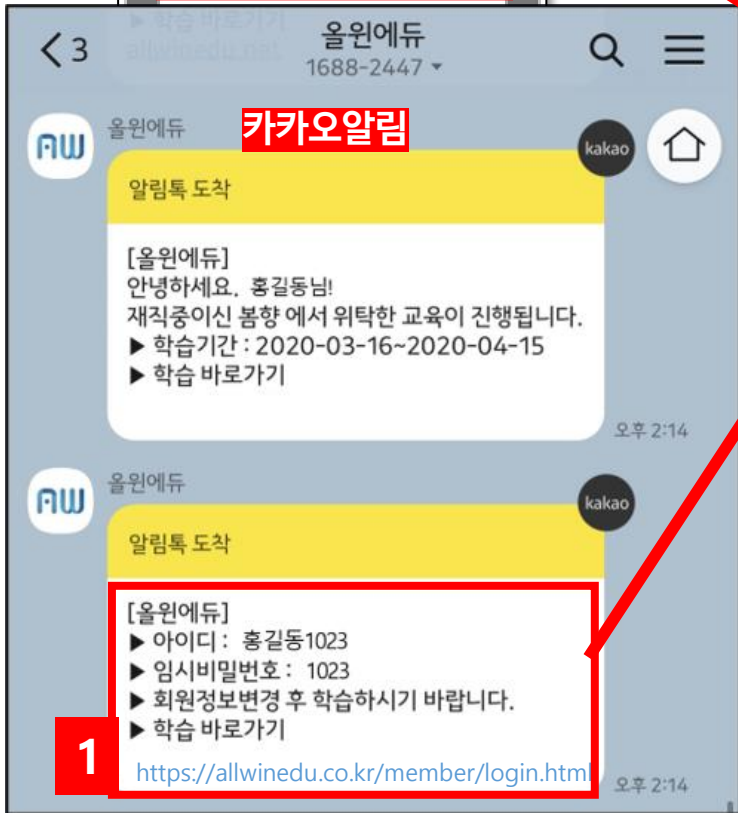


1. 휴대폰으로 수신된 개강 알림톡 또는 문자로 발송된 아이디 및 비밀번호 메모 후 "학습 바로가기" 의 사이트 주소 터치
2. "회원로그인" 에 알림톡 또는 문자로 안내받은 아이디 및 비밀번호를 입력 후 "로그인" 터치

※ 카톡이나 문자로 안내된 사이트 주소가 아닌 인터넷 검색창을 통해 올원에듀 홈페이지 접속 시:

홈페이지 접속 후

1. 우측 상단 ☰ 터치
2. 로그인' 터치
3. 카톡이나 문자로 안내된 아이디, 비밀번호 입력 후 '로그인' 터치



정보변경

정보수정 | 비밀번호 변경 | 회원탈퇴

비밀번호 변경

아이디

1 동1023

현재비밀번호

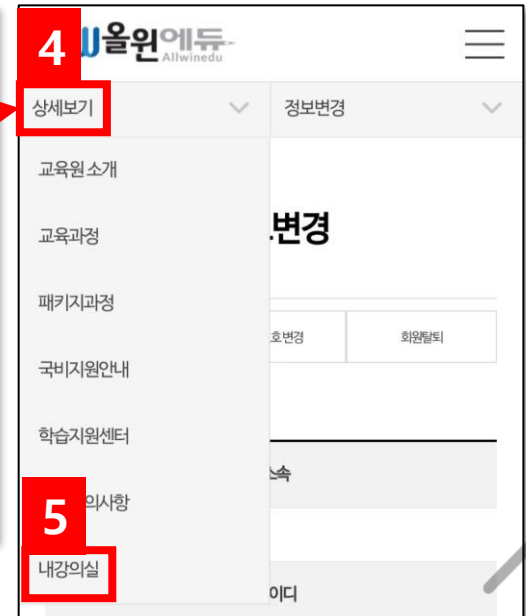
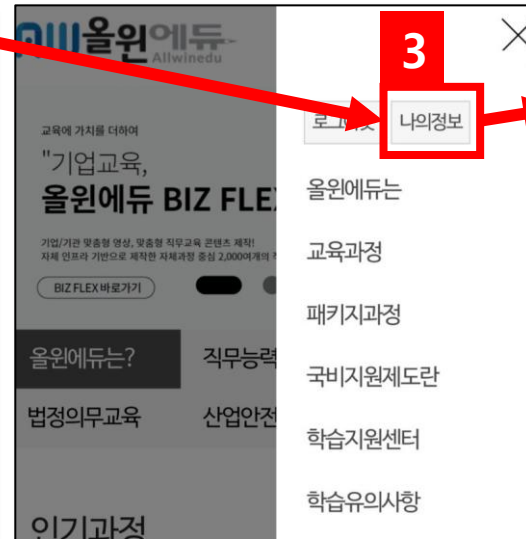
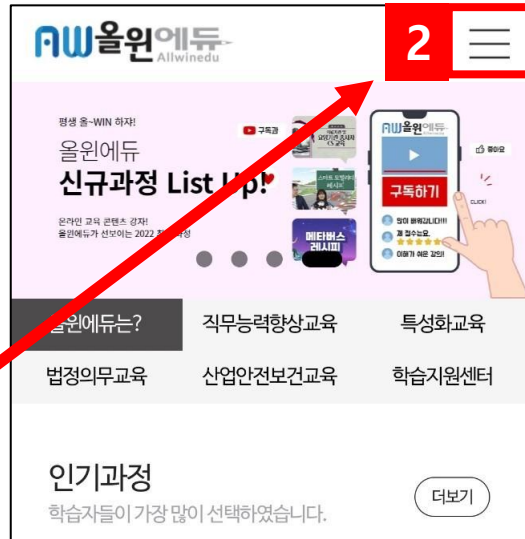
▶ 현재비밀번호를 모르시는분들은상단 상담문의로문의하시거나 02-1688-2447 으로문의하여비밀번호를초기화하시기바랍니다.

새비밀번호

새비밀번호확인

완료

1. 비밀번호 변경 화면에서 "현재 비밀번호"에 임시비밀번호 입력 후, "새 비밀번호" 및 "새 비밀번호 확인"에 변경하려는 비밀번호 입력 후 (한글, 영문, 특수문자 3가지 조합 및 8자리 이상) 하단의 "완료" 터치
2. 올윈에듀 홈페이지 첫 화면으로 이동되면, 우측 상단의 ☰ 터치
3. 우측에서 나온 추가 메뉴 중 상단의 "나의정보" 터치
4. 화면 전환 후 좌상단의 "상세보기" 터치하면 나오는 세부 메뉴 중
5. 최하단의 "내강의실" 터치



내강의실

학습중인수업

학습종료된수업

수강신청내역

구분 전체

이변달 11월

2023-12-01

기간별조회 10월 9월

2023-12-31

8월 7월

▶ 학습시작일을 기준으로 검색됩니다.

▶ 날짜검색은 첫번째 날짜 기준으로 최대 3개월까지 자동 검색이 됩니다. 예) 2022-09-01 ~ 2022-11-01

검색

일반

패키지

→ 스크롤하세요

No.	2 학습	구분	강의명
1	<div style="border: 2px solid red; padding: 2px;">학습하기</div>		[2023년도 1기] 수업주지원 X와MZ의비즈니스커뮤니

www.allwinedu.co.kr 내용:

수업 최초1회는 본인인증을 하셔야 합니다.

3

확인

본인인증

본인인증

수강생들은 최초 수업시 본인인증을 하고 있습니다.

고객님의 개인정보는 본인의 동의 없이 제 3자에게 제공되지 않으며, 개인정보 취급방침에 따라 외부 위험으로부터 안전하게 보호되고 있습니다. 고객님의께서 입력하신 정보를 안전하고 정확하게 관리하기 위해 최선을 다하겠습니다.

MOTP인증

휴대폰인증

※ 휴대폰 인증시 본인 명의가 아닌 경우 정상적으로 가입되지 않을 수 있습니다.

1. “내강의실” 입장
 2. 하단의 수강할 과정명 좌측의 “학습하기” 터치
 3. 수업 최초 입장시, 본인인증 안내 메시지가 뜹니다 “확인” 터치시 본인인증 화면으로 자동 이동
 4. 본인인증은 MOTP인증 또는 휴대폰 인증 선택가능

※ 본인인증이 필요한 경우:

 - 과정 최초 입장 시
 - 1차시 포함 8차시마다 강의실 입장시
 - 평가 응시 시



본인인증

본인인증

수강생들은 최초 수업시 본인인증을 하고 있습니다.
고객님의 개인정보는 본인의 동의 없이 제 3자에게 제공되지 않으며, 개인정보 취급방침에 따라 외부 위협으로부터 안전하게 보호되고 있습니다.
고객님께서 입력하신 정보를 안전하고 정확하게 관리하기 위해 최선을 다하겠습니다.

1 MOTP인증

휴대폰인증

한국산업인력공단 mOTP 인증 시스템

최초 과정 입과시 본인인증 절차입니다.

1. 스마트폰에 산업인력공단 mOTP 앱을 설치후 실행합니다.
2. mOTP앱 화면에 나오는 "6자리" 번호를 하단의 mOTP번호 에 입력합니다.
3. mOTP앱에 등록된 개인정보는 아래의 개인정보와 일치해야 합니다.
4. 해외근로자는 스마트폰의 시간을 한국시간으로 변경 후 진행합니다.
5. mOTP 비밀번호 5회 실패시 휴대폰 본인인증 으로 초기화합니다.
6. mOTP장애발생시 휴대폰 또는 아이핀인증을 사용하시면 됩니다.

※ 도움이 필요하시면 02-1688-2447에 전화연락 또는 원격상담을 클릭해주세요.

mOTP 번호를 입력하세요 **인증하기**

폰 mOTP어플 실행

HRDK
한국산업인력공단
원격훈련 mOTP

56

9 8 9 2 0 1

- 상단의 인증번호 6자리를 교육 받으시는 훈련기관 홈페이지의 인증화면에 입력하세요.
- 인증번호를 누르면 클립보드에 복사됩니다.
- 인증번호는 60초간 유효하며, 유효시간이 얼마 남지 않았을 경우 새 번호가 생성된 후 인증하여 주세요.

mOTP란? 이용안내 사용자 정보

1. "MOTP인증" 터치
2. 학습자의 성함 및 휴대폰번호가 맞는지 확인해주세요
3. 휴대폰에서 MOTP 어플 실행 후 확인 된 인증번호를 "4번(mOTP 번호를 입력하세요)" 에 입력 후 인증하기 터치



본인인증

수강생들은 최초 수업시 본인인증을 하고 있습니다.
고객님의 개인정보는 본인의 동의 없이 제 3자에게 제공되지 않으며, 개인정보 취급방침에 따라 외부 위협으로부터 안전하게 보호되고 있습니다.
고객님께서 입력하신 정보를 안전하고 정확하게 관리하기 위해 최선을 다하겠습니다.

MOTP 인증

1 휴대폰 인증

PASS

이용중이신통신사를선택해주세요.

2

전체 동의하기

- 개인정보이용동의
- 고유식별정보처리동의
- 서비스이용약관동의
- 통신사이용약관동의

PASS

이용중이신통신사를선택해주세요.

전체 동의하기

- 개인정보이용동의
- 고유식별정보처리동의
- 서비스이용약관동의
- 통신사이용약관동의

3 인증하기

PASS

PASS앱에서 6자리 비밀번호 입력 후 인증확인 버튼을 눌러주세요.

- PASS앱에서 인증완료 시 인증처리 됩니다.
- 인증처리가 안될 경우 인증확인 버튼을 눌러주세요.

인증확인

PASS 앱이 실행이 안되나요?
PASS 앱 설치 및 가입 후 이용이 가능합니다.
앱마켓(구글스토어 / 애플스토어) 에서 "PASS"로 검색

4 문자(SMS) 인증

PASS

PASS 앱 설치 및 가입 후 인증해주세요

PASS 앱 설치하기
(앱스토어 바로가기)

간편하고 쉬운 PASS 본인확인
PASS 본인확인하기

4-1

PASS 앱 인증이 어려우신 경우,
문자인증으로 인증해주세요

휴대폰 SMS 본인확인

1. "휴대폰 인증" 터치
2. 사용 중인 휴대폰 통신사 선택 및 "전체 동의하기"를 터치
3. 하단의 "인증하기" 터치
- 4, 4-1. 하단의 "문자(SMS) 인증" 터치



PASS

PASS로 인증하기 문자(SMS)로 인증

5

이름
성명입력

주민등록번호 7자리(생년월일/성별)
..... -

휴대폰번호
- 없이 숫자만 입력

보안문자 입력
698605 보안문자 입력

취소 **확인**

PASS

PASS로 인증하기 문자(SMS)로 인증

6

인증번호
숫자 6자리 입력

남은시간 6:58 재전송

취소 **인증확인**

인증번호 문자를 못 받으셨나요?

- 인증번호가 문자로 수신되지 않을 경우 **스팸메시지함을 확인**하시거나 정확한 정보로 재시도 해주시기 바랍니다.
- 입력하신 인증번호가 일치하지 않을 경우 인증번호 문자는 발송 되지 않습니다.

www.allwinedu.co.kr 내용:
인증하였습니다.

7 **확인**

- 이름, 주민등록번호, 휴대폰번호, 보안문자 입력 후 "확인" 터치
- 휴대폰으로 수신된 인증문자 상의 인증번호(6자리)를 확인 후 입력 및 "인증확인" 터치
- 인증 완료 메시지 확인



강의명

사업주지원
[2023년도 1기] X와 MZ의 비즈니스 커뮤니케이션과 리더십

1

수료기준

수강정원	총진도율	중간평가	최종평가	과제
10,000명	80% 이상	0점 이상/ 평가비율 0% 반영	0점 이상 / 평가비율 100% 반영	0점 이상/ 평가비율 0% 반영
반영된평가합산 40점 이상				

교육과정 상세보기

학습자료 다운로드

설문조사 참여하기

진행단계평가
응시불가

최종평가 응시하기

과제 응시불가

※진도이력 마지막진도페이지:차시페이지 (학습페이지이동후반드시 10초이상 수강해야정상적으로진도율이반영됩니다.)

**학습은 최소 50% 이상을 수강하셔야
진도율이 100%가 표기 됩니다.
(최소시간 미충족시에는 99%로
표기됩니다.)**

1차시

X vs MZ! 생각의 차이 들여다보기

교육이수시간:~
교육시간:
0.00%

2

학습하기

2차시

**비대면이 불편한 X세대 vs 비대면이
편한 MZ세대**

교육이수시간:~
교육시간:
0.00%

한국산업인력공단 mOTP 인증 시스템
부정훈련 예방을 위한 절차입니다.

- 스마트폰에 산업인력공단 mOTP 앱을 설치후
실행합니다.
- mOTP 앱 화면에 나오는 "6자리" 번호를 하단의
mOTP번호에 입력합니다.
- mOTP 앱에 등록된 개인정보는 아래의 개인정보와
일치해야 합니다.

홍길동

010-0000-0000

- 해외근로자는 스마트폰의 시간을 한국시간으로 변경 후
진행합니다.
- mOTP 비밀번호 5회 실패시 휴대폰 본인인증으로
초기화합니다.
- mOTP 장애발생시 휴대폰 또는 아이핀인증을 사용하시면
됩니다.

※ 도움이 필요하시면 02-1688-2447에 전화연락 또는


3-1 클릭해주세요.

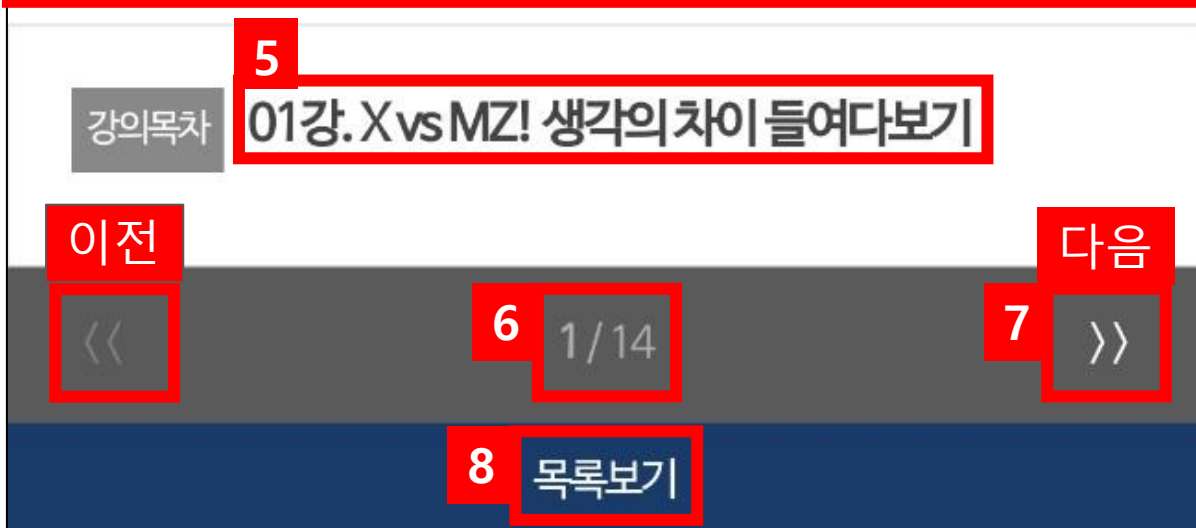
인증하기

3-2 휴대폰인증

- 내강의실 상단에 수료기준, 교육과정 상세보기, 학습자료 다운로드, 설문조사 참여하기, 평가 및 과제 유무 확인 가능
- 화면을 아래로 내리면 차시 목록 확인 및 다음 차시의 "학습하기" 터치도 가능
- 1차시를 포함해 8차시마다 본인인증 진행해야 강의실 입장 가능**

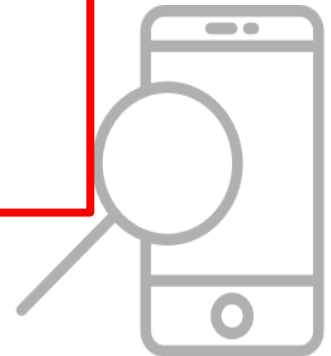
※ 본인인증 방법
3-1. mOTP 인증
: p.17 참고
3-2. 휴대폰 인증
: p.18~19 참고





강의실로 입장하면 왼쪽과 같은 화면을 확인되며 화면 상의 각 기능은 아래와 같습니다.

4. 강의실 메인 화면
5. 각 차시 및 차시명
6. 각 차시당 현재페이지/ 총페이지
7. 현재 페이지의 수업이 완료시 우측하단의 화살표(화면 7번)를 터치하여 다음페이지로 수강하시고 반드시 마지막 페이지까지 이동하셔야 100% 수료로 적용됩니다
8. 해당 차시의 수강이 완료되면 "목록보기"를 터치하여 차시 목록으로 돌아가 다음 차시 수강 진행



기업담당자 화면 메뉴얼

[<https://allwinedu.co.kr/partner>]

기업 담당자모드

기업 담당자모드에 오신것을 환영합니다.

1

아이디입력

비밀번호입력

로그인

1. 개강공문 내 사업주 ID,PW로 로그인

기업 담당자모드

수강생관리

수강생관리

수강생관리

기업관리

수강생관리

수강생관리(일반과정)

1

과정차수 검색	-과정차수 검색-		
수료여부	전체	수강상태	전체
진도율		환급여부	전체
가수			
검색	회원명	정렬갯수	20

검색

Total : 42 건

결과보고서 | 개인수료증 | 교육확인서 | 기관수료증 | 교육실시확인서(산업안전)

No	이름	아이디	사업주	구분	과정명	학습기간	진도율	진행단계평가	최종평가	과제	총점/수료대상/상태	
42				사업주훈련	2023년 1기 보통 직장인을 위한 비즈니스 역량 18가지	학습: 2024-01-01 - 2024-01-31	0.00%	해당없음	미응시	해당없음	0.00 미수료 승인	<input type="checkbox"/>
				사업주훈련	2023년 1기 보통 직장인을 위한 비즈니스 역량 18가지	학습: 2024-01-01 - 2024-01-31	0.00%	해당없음	미응시	해당없음	0.00 미수료 승인	<input type="checkbox"/>
				사업주훈련	2023년 1기 보통 직장인을 위한 비즈니스 역량 18가지	학습: 2024-01-01 - 2024-01-31	0.00%	해당없음	미응시	해당없음	0.00 미수료 승인	<input type="checkbox"/>
39				사업주훈련	2023년 1기 보통 직장인을 위한 비즈니스 역량 18가지	학습: 2024-01-01 - 2024-01-31	0.00%	해당없음	미응시	해당없음	0.00 미수료 승인	<input type="checkbox"/>
38				사업주훈련	2023년 1기 보통 직장인을 위한 비즈니스 역량 18가지	학습: 2024-01-01 - 2024-01-31	0.00%	해당없음	미응시	해당없음	0.00 미수료 승인	<input type="checkbox"/>
37				사업주훈련	2023년 1기 보통 직장인을 위한 비즈니스 역량 18가지	학습: 2024-01-01 - 2024-01-31	0.00%	해당없음	미응시	해당없음	0.00 미수료	<input type="checkbox"/>

1. 필터링하여 원하는 조건으로 선택하여 확인 가능
(선택 안하면 전체로 확인 가능)

다운로드 가능



기업 담당자모드

수강생관리

수강생관리

기업관리

수강생관리

수강생관리(일반과정)

과정차수 검색: -과정차수 검색-

수료여부: 전체 | 수강상태: 전체

진도율: [] ~ [] | 환급여부: 전체

가수: []

검색: 회원명 | 정렬갯수: 20

검색

Total : 42 건

[결과보고서](#)
[개인수료증](#)
[교육확인서](#)
[기관수료증](#)
[교육실시확인서\(산업안전\)](#)

No	이름	아이디	사업주	구분	과정명	학습기간	진도율	진행단계평가	최종평가	과제	총점/수료대상/상태	<input type="checkbox"/>
42				사업주훈련	2023년 1기 보통 직장인을 위한 비즈니스 역량 18가지	학습: 2024-01-01 - 2024-01-31	0.00%	해당없음	미응시	해당없음	0.00 미수료 승인	<input type="checkbox"/>
41				사업주훈련	2023년 1기 보통 직장인을 위한 비즈니스 역량 18가지	학습: 2024-01-01 - 2024-01-31	0.00%	해당없음	미응시	해당없음	0.00 미수료 승인	<input type="checkbox"/>
40				사업주훈련	2023년 1기 보통 직장인을 위한 비즈니스 역량 18가지	학습: 2024-01-01 - 2024-01-31	0.00%	해당없음	미응시	해당없음	0.00 미수료 승인	<input type="checkbox"/>
39				사업주훈련	2023년 1기 보통 직장인을 위한 비즈니스 역량 18가지	학습: 2024-01-01 - 2024-01-31	0.00%	해당없음	미응시	해당없음	0.00 미수료 승인	<input type="checkbox"/>
38				사업주훈련	2023년 1기 보통 직장인을 위한 비즈니스 역량 18가지	학습: 2024-01-01 - 2024-01-31	0.00%	해당없음	미응시	해당없음	0.00 미수료 승인	<input type="checkbox"/>
37				사업주훈련	2023년 1기 보통 직장인을 위한 비즈니스 역량 18가지	학습: 2024-01-01 - 2024-01-31	0.00%	해당없음	미응시	해당없음	0.00 미수료	<input type="checkbox"/>

🏠 기업 담당자모드
👤 수강생관리
👤 기업관리
📁 기업수강내역

기업수강내역

과정명: 과정구분: 전체

정렬: 전체 오름차순

검색

기업정보

아이디: 이름:

No	차수번호	구분	과정기수	과정명	입과인원	수료인원	미수료인원	수강날짜	수료율	미수료율
				비즈니스 역량 18가지	14	0	14	2024-01-01 ~ 2024-01-31	0%	100%
				비즈니스 커뮤니케이션	14	0	14	2024-01-01 ~ 2024-01-31	0%	100%
				커뮤니케이션과 리더십	14	0	14	2024-01-01 ~ 2024-01-31	0%	100%

입과인원

입과인원 수료인원 미수료인원

과정명 [2023년1기 보통 직장인을 위한 비즈니스 역량 18가지]

EXCEL

No	아이디	이름	핸드폰번호	진도율	진행단계평가	최종평가	과제	총점	수료상태	학습기간	등록일	상태
1	hcj	오	010-4	0.00%	해당없음	0.00점	해당없음	0.00점	미수료	2024-01-01 ~ 2024-01-31	2023-12-28	승인
2	hcj	람	010-0	0.00%	해당없음	0.00점	해당없음	0.00점	미수료	2024-01-01 ~ 2024-01-31	2023-12-28	승인
3	hcj	람	010-5	0.00%	해당없음	0.00점	해당없음	0.00점	미수료	2024-01-01 ~ 2024-01-31	2023-12-28	승인
4	hcj	장	010-5	0.00%	해당없음	0.00점	해당없음	0.00점	미수료	2024-01-01 ~ 2024-01-31	2023-12-28	승인
5	hcj	홍	010-8	0.00%	해당없음	0.00점	해당없음	0.00점	미수료	2024-01-01 ~ 2024-01-31	2023-12-28	승인
6	hcj	박	010-4	0.00%	해당없음	0.00점	해당없음	0.00점	미수료	2024-01-01 ~ 2024-01-31	2023-12-28	승인
7	hcj	아	010-4	0.00%	해당없음	0.00점	해당없음	0.00점	미수료	2024-01-01 ~ 2024-01-31	2023-12-28	승인
8	hcj	야	010-2	0.00%	해당없음	0.00점	해당없음	0.00점	미수료	2024-01-01 ~ 2024-01-31	2023-12-28	승인
9	hcj	문	010-2	0.00%	해당없음	0.00점	해당없음	0.00점	미수료	2024-01-01 ~ 2024-01-31	2023-12-28	승인
10	hcj	감	010-9	0.00%	해당없음	0.00점	해당없음	0.00점	미수료	2024-01-01 ~ 2024-01-31	2023-12-28	승인
11	hcj	감	010-1	0.00%	해당없음	0.00점	해당없음	0.00점	미수료	2024-01-01 ~ 2024-01-31	2023-12-28	승인
12	hcj	함	010-0	0.00%	해당없음	0.00점	해당없음	0.00점	미수료	2024-01-01 ~ 2024-01-31	2023-12-28	승인
13	hcj	장	010-6	0.00%	해당없음	0.00점	해당없음	0.00점	미수료	2024-01-01 ~ 2024-01-31	2023-12-28	승인
14	hcj	아	010-7	0.00%	해당없음	0.00점	해당없음	0.00점	미수료	2024-01-01 ~ 2024-01-31	2023-12-28	승인

1. 인원 클릭
2. 과정별 수강 현황 확인 가능
3. 수강 상태에 따른 확인 가능 (입과/수료/미수료)
4. 엑셀로 다운로드하여 필터 활용시 편리하게 이용가능

온라인 교육 오류 발생시 대처방법

[<https://allwinedu.co.kr/careful/config.html>]



공지 올윈에듀 이벤트01

- 로그인
- 회원가입
- 내강의실
- 상담문의



학습지원센터

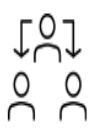


필수프로그램

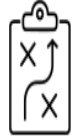
1



학습환경설정



원격학습지원



배깸답안방지



부정행위방지정책



상담문의



자주하는질문



학습유의사항

학습환경설정

※ 온라인교육 진행시 오류 발생 할 경우 아래방법으로 진행부탁드립니다.

1. 올윈에듀 첫 화면 하단의 "학습환경 설정" 클릭
2. 각 브라우저에 맞게 캐시 삭제 방법진행 후 "F5" 버튼 눌러 새로고침 진행
4. 정상 학습이 되는지 확인부탁드립니다
5. 상기 방법을 했음에도 오류 발생시

대표번호 1688-2447 로

문의 부탁드립니다 .

Chrome Browser(크롬)

Naver Whale(웨일)

Microsofe Edge(엣지)

2



비환급 온라인 교육 수강방법

[비환급 교육 (산업안전보건교육, 법정 의무교육 등)]

- 목 차 -



비환급 온라인 교육 (산업안전, 법정교육 등)

○ PC버전

1. 교육수강을 위한 PC 권장사양 4 P

2. 교육사이트 접속 및 로그인 5 P

3. 개인정보 수정 및 내강의실 입장 6 P

4. 학습하기 7~11 P

※인증방법 : 휴대폰 PASS를 통한 본인인증 8~9 P

5. 평가 응시하기 12~13 P

6. 설문조사 참여하기 14 P

7. 수료증 발급하기 15 P

○ 모바일 버전

1. 교육사이트 접속 및 로그인 17 P

2. 비밀번호 변경 및 내강의실 입장 18 P

3. 학습하기 19 P

○ 기업담당자 모드

1. 기업 담당자모드 사용방법 26 P

○ 온라인교육 오류발생시

1. 온라인 교육 오류 발생시 대처방법 31 P

PC버전 수강하기 매뉴얼



◆ 윈도우7, 윈도우10, 윈도우11

- 윈도우XP, 윈도우 VISTA 의 경우 강의 수강이 원활 하지 않을 수 있습니다.

◆ 해당 브라우저 권장

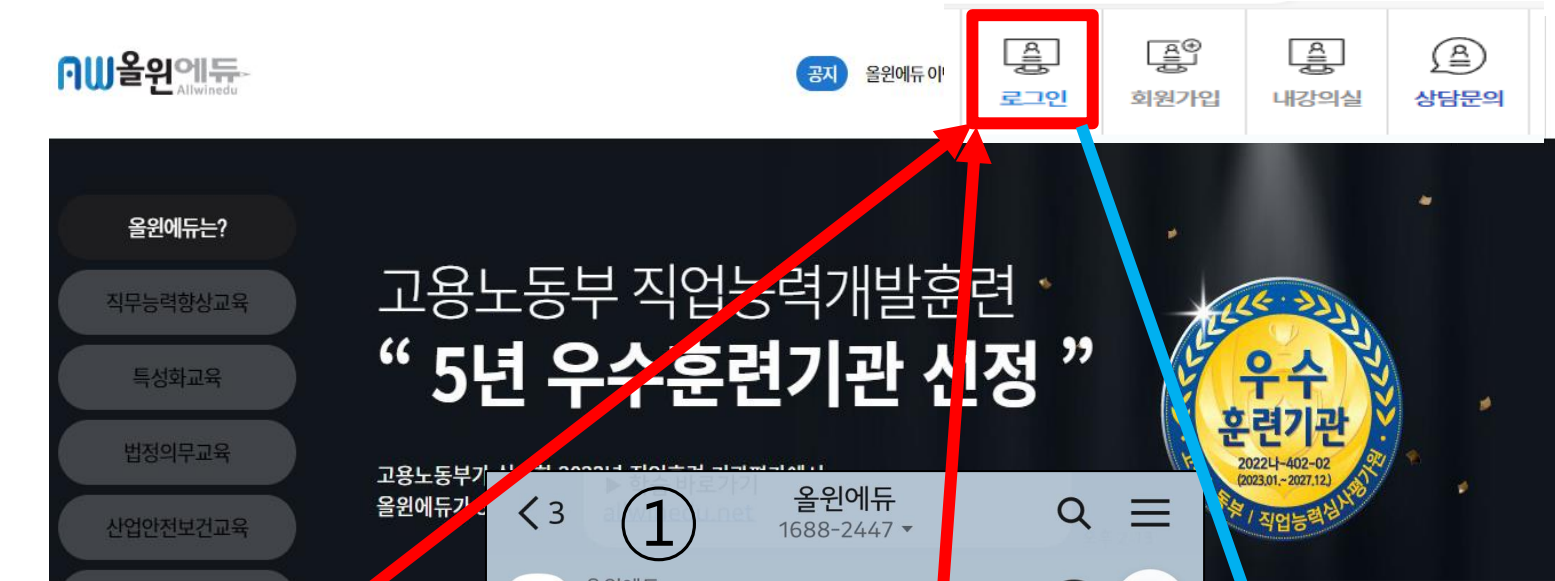
- 올윈에듀 사이트(<https://allwinedu.co.kr>) 하단 - 학습지원센터 - 학습환경설정에서 확인 가능합니다.



◆ 브라우저 캐시 및 쿠키 삭제 방법

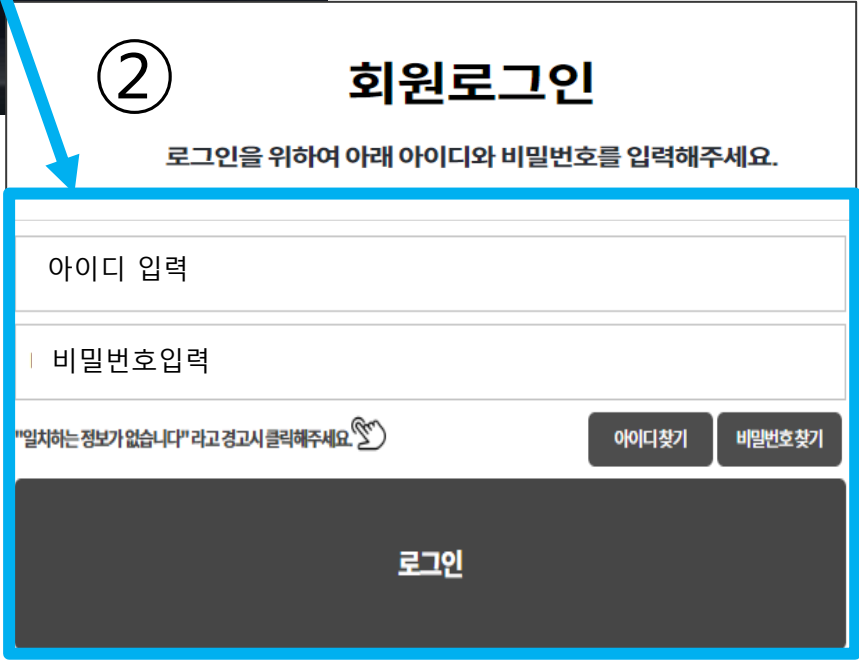
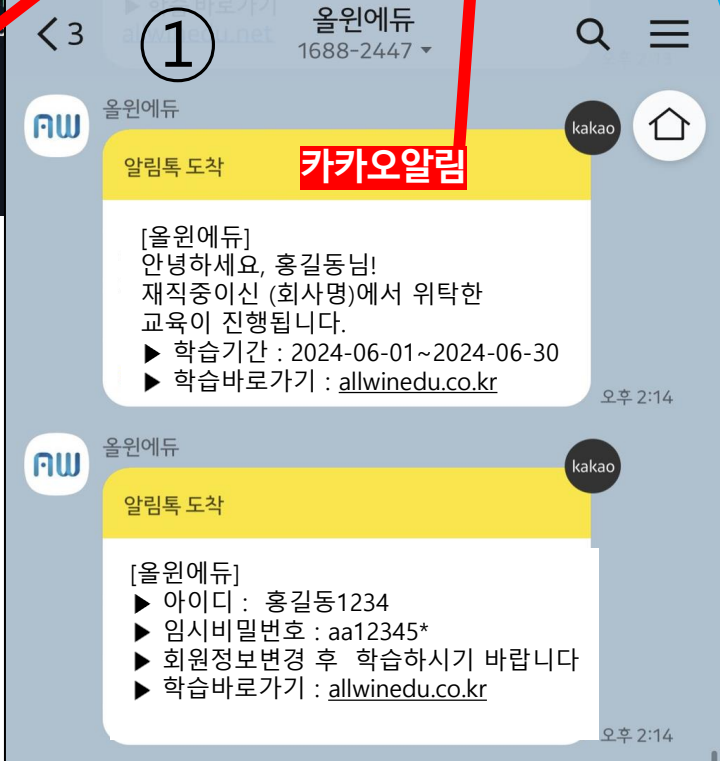
- 올윈에듀 사이트(<https://allwinedu.co.kr>) 하단 - 학습지원센터 - 학습환경설정에서 확인 가능합니다.





1. 카카오톡알림 또는 개강문자(SMS) 확인후 로그인

2.알림톡 또는 문자로 받은 아이디 및 비밀번호를 입력하여 로그인



1 allwinedu.co.kr의 메시지
직접 회원가입을 하지 않은 경우
약관동의후 비밀번호를 변경하셔야 합니다.

2 **약관동의**
사이트 이용약관, 개인정보 처리방침, ACS 안내, 개인정보의 제3자 제공 동의에 대한 안내에 모두 동의 합니다.

약관동의 화면에서 '동의함' 버튼을 클릭합니다.

약관동의 항목:

- 사이트 이용약관: 동의함
- 개인정보 처리방침: 동의함
- ACS 안내: 동의함
- 개인정보의 제3자 제공 동의: 동의함

다음단계

3 **정보변경**

정보수정 | **비밀번호변경** | 회원탈퇴

비밀번호 변경

아이디

현재 비밀번호:

새 비밀번호:

새 비밀번호 확인:

***비밀번호 설정시**
- 최소 8자리 이상
- 영문+숫자+특수문자 3가지 조합

완료

allwinedu.co.kr의 메시지
비밀번호가 변경 되었습니다.

4 확인

- 로그인 후 "약관동의후 비밀번호 변경" 알림 발생 ▶ 확인 클릭
- "약관동의" 진행(사이트 이용약관, 개인정보 처리방침, ACS 안내, 개인정보의 제3자 제공동의) ▶ 내용 확인 후, 전체동의함 ▶ "다음단계" 클릭
- 임시 비밀번호를 새로운 비밀번호로 변경
- 비밀번호 변경 확인 후 "내강의실" 입장하시면 됩니다.





로그아웃

1

내강의실

상담문의

내강의실

학습중인수업
학습종료된수업
수강신청내역
쇼핑몰주문내역

구분: 전체

기간별 조회: 이번달 | 4월 | 3월 | 2월 | 1월 | 12월 | 2024-05-01 | 4-05-31

▶ 학습시작일은 기준으로 검색됩니다.
 ▶ 날짜검색은 첫번째 날짜 기준으로 최대 3개월까지 자동 검색이 됩니다. 예) 2022-09-01 ~ 2022-11-01
 ▶ 지난 달에 개강한 교육은 개강한 달을 클릭하시면 확인 가능합니다.

검색

일반
패키지

학습	구분	강의명	교육기간	진도율	진행단계평가	시험	과제	총점	수료여부
학습하기	비환급(100%직영)	[2024년도 4기] 2024 안전보건교육_기타업(3시간)_사무직_상반기	2024-05-22 ~ 2024-05-24	0.00%	-	미아수	-	-	마수료

1. 홈페이지 상단의 "내강의실" 클릭
2. 강의명, 교육기간 확인 후, "학습하기" 클릭
3. **산업안전보건교육**은 수강 **최초 1회 본인인증** 진행
→ 자세한 인증방법은 p 8~9

allwinedu.co.kr 내용:
수업 최초1회는 본인인증을 하셔야 합니다.

3
확인



1 본인인증

본인인증

수강생들은 최초 수업시 본인인증을 하고 있습니다. 고객님의 개인정보는 본인의 동의 없이 제 3자에게 제공되지 않으며, 개인정보 취급방침에 따라 외부 위협으로부터 안전하게 보호되고 있습니다. 고객님의 입력하신 정보를 안전하고 정확하게 관리하기 위해 최선을 다하겠습니다.

휴대폰 인증

아이핀(I-Pin) 인증

※ 휴대폰 인증 시 본인 명의가 아닌 경우 인증이 완료되지 않을 수 있습니다.

2 PASS

이용중인 통신사를 선택해주세요.



3

- 전체 동의
- 개인정보이용동의
- 고유식별정보처리동의
- 서비스이용약관동의
- 통신사이용약관동의

PASS로 인증하기

문자(SMS)로 인증하기

5 PASS

PASS로 인증하기

문자(SMS)로 인증

이름
성명입력

휴대폰번호
숫자만 입력

보안문자
B358 보안문자 입력

취소

확인

-PASS 앱 설치 및 가입 후 이용이 가능합니다. 앱마켓(구글 플레이스토어 / 애플 앱스토어)에서 "PASS" 검색!

6

인증이 완료되었습니다. 이용 중인 사이트로 돌아가 인증을 완료해 주세요.

내 숨은 보험료 무료 확인!

확인하러 가기 >

7 PASS

PASS로 인증하기

문자(SMS)로 인증

PASS 앱 인증 후 인증 확인 버튼을 눌러주세요.



-PASS 앱 설치 및 가입 후 이용이 가능합니다. 앱마켓(구글 플레이스토어 / 애플 앱스토어)에서 "PASS" 검색!

-PASS 앱에서 인증완료 시 인증처리됩니다. PASS 앱에서 인증완료 후 인증확인 버튼을 눌러주세요.

인증확인

PASS 앱 알림을 못 받으셨나요?

- 휴대폰 설정에서 PASS 앱 알림을 끄셨거나, 입력하신 정보가 일치하지 않을 경우, PASS 앱으로 인증 알림이 전송되지 않습니다.
- PASS 인증 알림이 수신되지 않을 경우, PASS 앱 알림 설정을 켜시거나 정확한 정보로 재시도 해주시기 바랍니다.

allwinedu.co.kr의 메시지 인증하였습니다.

8 확인

1. " 휴대폰인증 " 클릭
2. " 통신사 " 선택
3. 약관 "전체동의" 클릭
4. "PASS로 인증하기" 클릭
5. "이름", "휴대폰번호", "보안문자" 입력 후, "확인"클릭
6. 본인 휴대폰 PASS 앱으로 인증
7. PC의 "인증확인" 클릭
8. "인증하였습니다." 클릭

1 **본인인증**

본인인증

수강생들은 최초 수업시 본인인증을 하고 있습니다.
고객님의 개인정보는 본인의 동의 없이 제 3자에게 제공되지 않으며,
개인정보 취급방침에 따라 외부 위협으로부터 안전하게 보호되고 있습니다.
고객님께서 입력하신 정보를 안전하고 정확하게 관리하기 위해 최선을 다하겠습니다.

휴대폰 인증 아이폰(i-Pin) 인증

※ 휴대폰 인증 시 본인 명의가 아닌 경우, 인증이 불가능할 수 있습니다.

2 **PASS**

이용중이신 통신사를 선택해주세요.

SK telecom kt
LGU+ 알뜰폰

3 전체 동의

개인정보이용동의 고유식별정보처리동의
 서비스이용약관동의 통신사이용약관동의

PASS로 인증하기 **4** 문자(SMS)로 인증하기

5 **PASS**

PASS로 인증하기 문자(SMS)로 인증

이름
성명입력

생년월일/성별
..... -

휴대폰번호
숫자만 입력

보안문자 입력
653974 보안문자 입력

인증정보(이름/휴대폰번호) 기억하기

취소 **확인**

6 **PASS**

PASS로 인증하기 문자(SMS)로 인증

인증번호
숫자 6자리 입력 2:57 시간연장

취소 **확인**

인증번호 문자를 못 받으셨나요?
* 입력하신 인증정보가 일치하지 않을 경우, 인증번호 문자는 발송되지 않습니다.
* 인증번호가 문자로 수신되지 않을 경우 정확한 정보로 재시도해 주시기 바랍니다.

allwinedu.co.kr의 메시지

인증하였습니다.

7 **확인**

1. " 휴대폰인증 " 클릭
2. " 통신사 " 선택
3. 약관 "전체동의" 클릭
4. "문자(SMS)로 인증하기" 클릭
5. "이름", "생년월일/성별", "휴대폰번호", "보안문자" 입력 후, "확인"클릭
6. 본인 휴대폰 문자로 발송된 "인증번호" 입력 후 "확인" 클릭
7. "인증하였습니다." 클릭

내강의실

학습중인수업	학습종료된수업	수강신청내역	쇼핑몰주문내역
--------	---------	--------	---------

부정훈련 모니터링중 [211.207.9.87]

※ 부정훈련은 02-1688-2447 또는 1:1문의로 신고바랍니다.

강의명	교육기간	진도율	평가
1 비한금(100%착용) [2024년도 4기] 2024 안전보건교육_기타업[3시간]_ 사무직_상반기	2024-05-22 ~ 2024-05-24	0.00%	미이수

2

수료기준		
수강장원	총진도율	차시별평가
100,000명	100%이상	평가별 이수조건은 각 차시평가별 평가 80% , 학습진도율 20% 로 하여 총 득점의 70점 이 넘어야 평가이수가 가능합니다. 모든 차시평가가 이수되어야 수료조건에 충족입니다.



교육과정 상세보기




학습자료 다운로드



설문조사 참여하기

학습은 차시별 시간을 모두 수강하셔야 진도율이 100%가 표기 됩니다.(최소시간 미충족시에는 99%로 표기됩니다.)

1차시	시대의 변화와 안전의 중요성 인식 교육이수 시간: ~ 교육시간:	0.00%	3 학습하기 
-----	--	-------	--

- 수강 강의명 / 교육기간 / 진도율 / 시험(평가) 응시여부 확인 가능
- 산업안전보건교육** 수강 시 수료기준 :
 차시별 평가 진행
 -각 차시평가별 **평가 80%**, **진도율 20%** 비중으로 **총 득점의 70점**을 넘어야 차시 평가 이수 (평가 4문제중 3문제 이상 정답 시 이수)
 -차시별 평가 **3회** 불합격 시, 해당차시 진도율 초기화
 -진도율 초기화 후 해당차시 재수강 후 재응시 3회 한 번 더 가능. 즉, **평가 응시 기회 3회+3회=총 6회. 6회 안에 미이수 시 과정 미수료.**
- 학습하기**
 - **산업안전보건교육** 수강 시 **순차학습** 진행 (차시 이수 후, 다음 차시 진행 가능)



시대의 변화와 안전의 중요성 인식



강의목차 1강. 시대의 변화와 안전의 중요성 인식

<<

1/1

>>



학습종료



학습하기

▶ 2024 안전보건교육_기타업[3시간]_사무직_상반기
1차시 | 시대의 변화와 안전의 중요성 인식

1

교육진행시간 : 00:00:04

1차시진도율:0.00%

2

※ 학습 중인 페이지에서 최소 10초 후에 진도율이 적용됩니다.
반드시 오른쪽 하단의 다음 버튼을 클릭하여 마지막 페이지까지 수강하시기 바랍니다.
해당 차시의 총 학습진행시간은 61분이며,
해당 시간을 다 진행하셔야 진도율이 100%가 됩니다.

학습Q&A

학습자료

수업노트

번호

제목

상태

작성일

글쓰기

1. 교육 진행시간

2. 차시 진도율 : 학습 미완료 시, 학습 기록이 있으면 99%로 기록, 교육 완료 시 100% 기록

※ 반드시 화면 하단의 학습종료 버튼을 클릭하셔야 100% 진도율로 적용됩니다



강의명	교육기간	진도율	평가
비한규(100%적용) [2024년도 1기] 관리감독자 안전보건교육_기타/ 서비스업(8시간)-2024년	2024-05-20 ~ 2024-05-24	25.00%	미이수

수료기준		
수강정원	총진도율	차시별평가
100,000명	100%이상	평가범위수조건은 각 차시평가별 평가 80% , 학습진도율 20% 로 하여 총 득점의 70% 이 넘어야 평가이수가 가능합니다. 모든 차시평가 이수가 되어야 수료조건에 충족됩니다.

학습은 차시별 시간을 모두 수강하셔야 진도율이 100%가 표기 됩니다.(최소시간 미충족시에는 99%로 표기됩니다.)

1차시	산업안전보건기준에 관한 규칙_기타사업 교육이수 시간: ~05-2014:29 교육시간:	100.00%	1 학습하기
평가	평가제출 제출시간: 응시아이피:	미제출	2 평가제출

1. 차시 학습 완료 시, 학습하기 버튼이 사라집니다.
 2. 차시별 진도율 100% 완료 시 "평가제출" 버튼을 클릭하여 평가진행 합니다.
 3. 평가응시 제한시간은 **60분**이며, "평가 응시 유의사항" 내용 확인하고, 체크박스 체크 후, "시험응시" 클릭합니다.
 4. 차시별 문항은 **선다형 / 진위형** 문제로 구성되어있으며, **4문제가** 출제됩니다. 시험응시 완료 후, "제출하기"를 클릭합니다.
- ※ 응시기회 3회가 부여되며, 모두 불합격 시 해당 차시의 진도율은 초기화됩니다.

3 평가응시 유의사항

- 시험문제는 객관식 4문제가 출제됩니다.
- 응시 후 제출을 클릭하면 시험이 제출됩니다.
- 최종 제출버튼을 눌러 꼭 시험 완료하여야 합니다.
- 문제은행을 구축하여 랜덤방식으로 선택되어 문제가 제공되기 때문에 동일한 시험문제를 최소화 합니다.

위 내용을 확인하셨습니다가?

시험응시

4 평가 [시험응시]

프로필 1 - Microsoft Edge
 //allwinedu.co.kr/sanup/fast.html?no=27824&ord=2

성명	
접속IP	
시험시작시간	
시험종료시간	

문제 1

1.O
 2.X

총 4문제 중 1번 문제를 풀고 계십니다.

다음문제 > **제출하기**

4-1
 allwinedu.co.kr의 메시지
 시험을 제출 하시겠습니까? :
 제출된 답안은 수정제출이 불가능합니다.

4-2
 allwinedu.co.kr의 메시지
 제출이 완료 되었습니다.

확인 **취소** **확인**



평가 응시기회 3회 부여

allwinedu.co.kr의 메시지

자시별 평가를 이수하셔야 과목 수료가 가능합니다.
현재까지 0회 재응시 하셨습니다(총 6회까지 가능합니다.)
재응시 3회차에는 해당 차시 진도를 재수강하셔야합니다.

재응시 하시겠습니까?

확인

취소

allwinedu.co.kr의 메시지

자시별 평가를 이수하셔야 과목 수료가 가능합니다.
현재까지 1회 재응시 하셨습니다(총 6회까지 가능합니다.)
재응시 3회차에는 해당 차시 진도를 재수강하셔야합니다.

재응시 하시겠습니까?

확인

취소

allwinedu.co.kr의 메시지

자시별 평가를 이수하셔야 과목 수료가 가능합니다.
현재까지 2회 재응시 하셨습니다(총 6회까지 가능합니다.)
재응시 3회차에는 해당 차시 진도를 재수강하셔야합니다.

재응시 하시겠습니까?

확인

취소

평가 응시 3회 모두 불합격시

allwinedu.co.kr의 메시지

차시평가가 미응시 상태로 변경되었습니다.
해당 차시를 재수강하시면 재평가가 가능합니다.

확인

해당 차시 진도율 초기화

강의명	교육기간	진도율	평가
비하고100%차시 [2024년도 1기]관리감독자 안전보건교육_기타/ 서비스업[8시간]-2024년	2024-05-20 ~ 2024-05-24	2500%	미평가

수료기준		
수강명량	총선도율	차시별 평가
100,000명	100%이상	평가미수조전모든차시평가별 평가100% 학습진도율20% 로하여총득점의 70% 이넘어야평가이수가가능합니다. 모든차시평가이수가되어야 수료조건에 충족이됩니다.

학습은 차시별 시간을 모두 수강하셔야 진도율이 100%가 표기 됩니다.(최소시간 미충족시에는 99%로 표기됩니다.)

1차시	산업안전보건기준에 관한 규칙_기타사업 교육이수 시간:-05-201429 교육시간:	0.00%	학습하기
평가	평가제출 제출시간: 응시여야:	미제출	평가제출

1. **응시기회 3회가 부여되며, 모두 불합격 시 해당 차시의 진도율은 초기화됩니다.**
2. **초기화된 차시 재수강 후 진도율 100% 달성시 한 번 더 재응시기회 3회가 부여됩니다.**
3. **다시 주어진 재응시기회 3번 동안 불합격 시, 과정 미수료 상태로 남게 됩니다. (응시기회 3회, 재응시기회 3회, 총 6회 응시 가능. 추가 재응시 기회X)**



3차시	직장 내 괴롭힘 예방 교육이수 시간: 05-28 13:09 ~ 05-28 14:19 교육시간: 1시간 9분 41초	100.00%	학습하기
평가	평가제출 제출시간: ~ 응시아이피: 평가점수점 / 70점 ▶ 평가 80% 학습진도율 20%로 하여 총 득점의 70점이 넘어야 이수가능합니다.		평가제출

2 설문조사

성명	
과정명	

[교육운영] 1. 학습관련 문의 시 친절하게 응대 하였습니까?

1. 매우만족
 2. 만족
 3. 보통
 4. 다소불만
 5. 매우불만

3 제출하기

4 allwinedu.co.kr의 메시지
설문제출이 완료 되었습니다.

확인

1. 마지막 차시 평가까지 진행합니다.
2. 설문조사를 진행합니다.
3. 설문조사가 완료되면, "제출하기"를 클릭합니다.
4. 제출 완료 후 설문제출 완료 메시지를 확인합니다.



내강의실

학습중인수업 | **1** 학습종료된수업 | 수강신청내역 | 쇼핑물주문내역

구분: 전체

기간별 조회: **이번달** | 4월 | 3월 | 2월 | 1월 | 12월 | 2024-05-01 ~ 2024-05-31

검색

No.	복습	구분	강의명	교육기간	진도율	진행단계평가	시험	과제	총점	수료여부
1	복습	비한급(50%미착용)	[2024년도 3기] 2024 안전보건교육_기타업[3시간_사무직_상반기]	2024-05-20~2024-05-21 (상세보기)	100.00%	-	이수	-	2	수료증발급

<수료증 예시>

제 2023-12-31-03880969호

수료증

회사 : [회사명]
 성명 : [성명]
 생년월일 : [생년월일]
 과정명 : 관리감독자 정기교육_제조업[8시간_2023년]
 훈련직종 : 인터넷 원격훈련과정
 훈련기간 : 2023-12-01 ~ 2023-12-31 (8.0시간)

위 사람은 위의 교육과정을 이수하였으므로 「산업안전보건법」 제29조 및 동법 시행규칙 제26조와 안전보건교육규정 제40조 제1항에 따라 이 증서를 수여합니다.

2024년 03월 18일

고용노동부 안전보건교육기관
 (주)올원에듀 [인감]

1. 교육기간이 종료 된 후, "학습종료된 수업"을 클릭합니다.
2. 수료하셨던 과정의 "수료증발급"버튼이 활성화되면 클릭합니다.
3. 수료증 인쇄 팝업창에서 출력합니다.



모바일버전 수강하기 매뉴얼



1. 휴대폰으로 수신된 개강 알림톡 또는 문자로 발송된 아이디 및 비밀번호 메모 후 "학습 바로가기" 의 사이트 주소 터치
2. "회원로그인" 에 알림톡 또는 문자로 안내받은 아이디 및 비밀번호를 입력 후 "로그인" 터치

※ 카톡이나 문자로 안내된 사이트 주소가 아닌 인터넷 검색창을 통해 올원에듀 홈페이지 접속 시:

홈페이지 접속 후

1. 우측 상단 ☰ 터치
2. 로그인' 터치
3. 카톡이나 문자로 안내된 아이디, 비밀번호 입력 후 '로그인' 터치



정보변경

정보수정 | **비밀번호 변경** | 회원탈퇴

비밀번호 변경

아이디
1023


1 현재 비밀번호

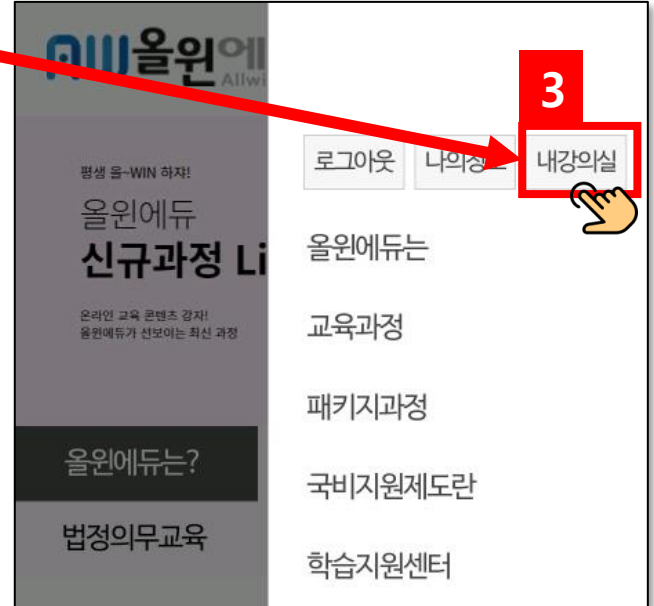
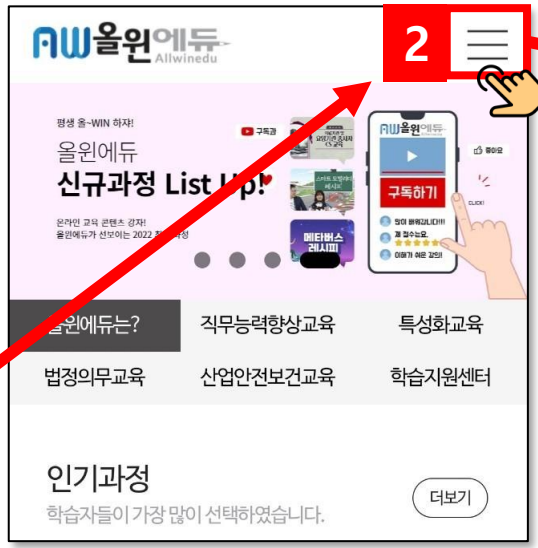
▶ 현재 비밀번호를 모르시는 분들은 상담원 문의 하시기나 02-1688-2447 으로 문의하여 비밀번호를 초기화 주시기 바랍니다.

새 비밀번호

새 비밀번호 확인

완료

1. 첫 로그인 시, 비밀번호 변경 화면으로 이동되며 해당 화면에서 "현재 비밀번호"에 임시비밀번호 입력 후, "새 비밀번호" 및 "새 비밀번호 확인"에 변경하려는 비밀번호 입력 후 (한글, 영문, 특수문자 3가지 조합 및 8자리 이상) 하단의 "완료" 터치
2. 올윈에듀 홈페이지 첫 화면으로 이동되면, 우측 상단의  터치
3. 우측에서 나온 추가 메뉴 중 상단의 "내강의실" 터치



1

내강의실

학습중인수업

학습종료된수업

수강신청내역

쇼핑몰주문내역

구분

전체

이변달

4월

2024-05-01

3월

2월

2024-05-31

1월

12월

▶ 학습시작일을 기준으로 검색됩니다.

▶ 날짜검색은 첫번째 날짜기준으로 최대 3개월까지 자동 검색이 됩니다. 예) 2022-09-01 ~ 2022-11-01

▶ 지난 달에 개강한 교육은 개강한 달을 클릭하시면 확인 가능합니다.

검색

일반

패키지

→ 스크롤하세요

No.	학습	구분	
1	<div style="border: 2px solid red; padding: 2px; display: inline-block;"> 2 </div> <div style="border: 2px solid red; padding: 2px; display: inline-block;"> 학습하기 </div>		[2024년도 1기] 성희롱 예방교육_v4

3

수료기준

수강정원	총진도율	중간평가	최종평가	과제
10,000명	100% 이상	0점 이상 / 평가비율 0% 반영	0점 이상 / 평가비율 0% 반영	0점 이상 / 평가비율 0% 반영
반영된평가합산 0점 이상				



교육과정상세보기



학습자료다운로드



설문조사참여하기



진행단계평가
응시불가



최종평가응시불가



과제 응시불가

※ 진도이력 마지막진도페이지: 1차시 1 페이지 (학습페이지 이동후 반드시 10초이상 수강해야 정상적으로 진도율이 반영됩니다.)

학습은 최소 50% 이상을 수강하셔야
진도율이 100%가 표기 됩니다.
(최소시간 미충족시에는 99%로
표기됩니다.)

1 차시

성희롱 예방교육_v4

교육이수 시간: 05-24 12:41 ~ 05-24 12:41
교육시간: 10초

99.10%

4

학습하기

목록가기

1. “내강의실” 입장
2. 하단의 수강할 과정명 좌측의 “학습하기” 터치
3. 수료기준 및 평가, 과제 유무 확인
4. 하단의 “학습하기” 터치

1
내강의실

학습중인수업
학습종료된수업
수강신청내역

소평물주문내역

구분
전체

이번달
4월

3월
2월

1월
12월

2024-05-01

2024-05-31

▶ 학습시작일을 기준으로 검색됩니다.

▶ 날짜검색은 첫번째 날짜 기준으로 최대 3개월까지 자동 검색이 됩니다. 예) 2022-09-01 ~ 2022-11-01

▶ 지난 달에 개강한 교육은 개강한 달을 클릭하시면 확인 가능합니다.

검색

일반
패키지

→ 스크롤 하세요

No.	2 학습	구분	
1	학습하기		<div style="display: flex; justify-content: space-between; align-items: center;"> [2024년도 1기] 환급(100% 적용) </div> <div style="font-size: small; margin-top: 5px;">2024 안전보건교육</div>

www.allwinedu.co.kr 내용:

수업 최초1회는 본인인증을 하셔야 합니다.

3
확인

본인인증

수강생들은 최초 수업시 본인인증을 하고 있습니다.
고객님의 개인정보는 본인의 동의 없이 제 3자에게 제공되지 않으며, 개인정보 취급방침에 따라 외부 위험으로부터 안전하게 보호되고 있습니다. 고객님께서 입력하신 정보를 안전하고 정확하게 관리하기 위해 최선을 다하겠습니다.

휴대폰 인증

아이핀(I-Pin) 인증

※ 휴대폰 인증시 본인 명의가 아닌 경우 정상적으로 가입되지 않을 수 있습니다.

1. “내강의실” 입장
 2. 하단의 수강할 과정명 좌측의 “학습하기” 터치
 3. 수업 최초 입장시, 본인인증 안내 메시지가 뜹니다
“확인” 터치시 본인인증 화면으로 자동 이동
 4. 본인인증은 최초 1회 인증이며 휴대폰 인증과 아이핀 인증 중 선택 가능합니다.



본인인증

수강생들은 최초 수업시 본인인증을 하고 있습니다.
 고객님의 개인정보는 본인의 동의 없이 제 3자에게 제공되지 않으며,
 개인정보 취급방침에 따라 외부 위협으로부터 안전하게 보호되고 있습니다.
 고객님의께서 입력하신 정보를 안전하고 정확하게 관리하기 위해 최선을 다하겠습니다.

1

휴대폰 인증


아이핀(i-Pin) 인증

※ 휴대폰 인증 시 본인 명의가 아닌 경우 정상적으로 가입되지 않을 수 있습니다.

PASS

이용중이신통신사를선택해주세요.

2



전체 동의하기

- 개인정보이용동의
- 고유식별정보처리동의
- 서비스이용약관동의
- 통신사이용약관동의

PASS

이용중이신통신사를선택해주세요.



- 전체 동의하기
- 개인정보이용동의
- 고유식별정보처리동의
- 서비스이용약관동의
- 통신사이용약관동의

3

인증하기

PASS

PASS앱에서 6자리 비밀번호 입력 후 인증확인 버튼을 눌러주세요.



- PASS앱에서 인증완료 시 인증처리 됩니다.
- 인증처리가 안될 경우 인증확인 버튼을 눌러주세요.

인증확인

PASS 앱이 실행이 안되나요?

PASS 앱 설치 및 가입 후 이용이 가능합니다.
 앱마켓(구글스토어 / 애플스토어) 에서 "PASS"로 검색

4

문자(SMS) 인증

1. "휴대폰 인증" 터치
2. 사용 중인 휴대폰 통신사 선택 및 "전체 동의하기"를 터치
3. 하단의 "인증하기" 터치
4. 하단의 "문자(SMS) 인증" 터치 (패스 인증 화면이 자동으로 뜰 경우, 지문인식 화면에서는 화면 중하단의 '취소' 터치, 비밀번호 입력 화면에선 우상단 'X' 터치)



PASS

PASS로 인증하기 문자(SMS)로 인증

5

이름
성명입력

주민등록번호 7자리(생년월일/성별)
..... -

휴대폰번호
- 없이 숫자만 입력

보안문자 입력
698605 보안문자 입력

취소 **확인**

PASS

PASS로 인증하기 문자(SMS)로 인증

6

인증번호
숫자 6자리 입력

남은시간 6:58 재전송

취소 **인증확인**

인증번호 문자를 못 받으셨나요?

- 인증번호가 문자로 수신되지 않을 경우 스팸메시지함을 확인하시거나 정확한 정보로 재시도 해주시기 바랍니다.
- 입력하신 인증번호가 일치하지 않을 경우 인증번호 문자는 발송 되지 않습니다.

www.allwinedu.co.kr 내용:
인증하였습니다.

7 **확인**

- 이름, 주민등록번호, 휴대폰번호, 보안문자 입력 후 "확인" 터치
- 휴대폰으로 수신된 인증문자 상의 인증번호(6자리)를 확인 후 입력 및 "인증확인" 터치
- 인증 완료 메시지 확인



본인인증

수강생들은 최초 수업시 본인인증을 하고 있습니다.
 고객님의 개인정보는 본인의 동의 없이 제 3자에게 제공되지 않으며, 개인정보 취급방침에 따라 외부 위협으로부터 안전하게 보호되고 있습니다. 고객님의께서 입력하신 정보를 안전하고 정확하게 관리하기 위해 최선을 다하겠습니다.

1

휴대폰 인증

아이핀(i-Pin) 인증

※ 휴대폰 인증 시 본인 명의가 아닌 경우 정상적으로 가입되지 않을 수 있습니다.

PASS

이용중이신통신사를선택해주세요.

2



✓ 전체 동의하기

✓ 개인정보이용동의

✓ 고유식별정보처리동의

✓ 서비스이용약관동의

✓ 통신사이용약관동의

PASS

이용중이신통신사를선택해주세요.



✓ 전체 동의하기

✓ 개인정보이용동의

✓ 고유식별정보처리동의

✓ 서비스이용약관동의

✓ 통신사이용약관동의

3

인증하기

PASS

PASS앱에서 6자리 비밀번호 입력 후 인증확인 버튼을 눌러주세요.



- PASS앱에서 인증완료 시 인증처리 됩니다.
- 인증처리가 안될 경우 인증확인 버튼을 눌러주세요.

4

인증확인

PASS 앱이 실행이 안되나요?

PASS 앱 설치 및 가입 후 이용이 가능합니다.
 앱마켓(구글스토어 / 애플스토어) 에서 "PASS"로 검색

문자(SMS) 인증

www.allwinedu.co.kr 내용:
 인증하였습니다.
 확인

1. "휴대폰 인증" 터치
2. 사용 중인 휴대폰 통신사 선택 및 "전체 동의하기"를 터치
3. 하단의 "인증하기" 터치
4. PASS 앱으로 인증 후 '인증확인' 터치
5. 인증완료 메시지 확인



→스크롤하세요


강의명

비환급(100%적용)
[2024년도 1기] 2024 안전보건교육_제조업[3시간]_사무직_상반

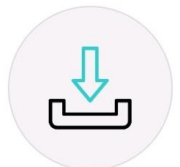
1

수요기준


수강정원	총진도율	차시별평가
100,000명	100% 이상	평가별 이수조건은 각 차시평가별 평가80%, 학습진도율 20% 로 하여 총득점의 70점 이 넘어야 평가이수가 가능합니다. 모든 차시평가가 이수되어야 수요조건에 충족됩니다.



교육과정 상세보기



학습자료 다운로드



설문조사 참여하기

학습은 차시별 시간을 모두 수강하셔야 진도율이 100%가 표기 됩니다.
(최소시간 미충족시에는 99%로 표기됩니다.)

1차시

시대의 변화와 안전의 중요성 인식

교육이수시간: ~
교육시간: ~

2 0.00%

학습하기

평가

평가제출

제출시간:
응시아이피:

3 미제출

평가제출

1. 내강의실 상단에 수요기준, 교육과정 상세보기, 설문조사 참여하기 등 확인가능
2. 화면을 아래로 내리면 차시 목록 확인 및 1차시부터 순차대로 차시의 "학습하기" 터치하면 해당 차시의 강의실로 입장
3. 매 차시 진도율 100% 달성 후 하단 평가제출을 완료해야 다음 차시로 이동 가능
(※ 평가는 PC에서 가능)



4

시대의 변화와 안전의 중요성 인식



5

강의목차

1강. 시대의 변화와 안전의 중요성 인식

이전



6

1 / 1

다음

7



8

목록보기

강의실로 입장하면 왼쪽과 같은 화면을 확인되며 화면 상의 각 기능은 아래와 같습니다.

4. 강의실 메인 화면
5. 각 차시 및 차시명
6. 각 차시당 현재페이지 / 총페이지
7. 여러 페이지로 구성된 차시의 경우, 현재 페이지의 수업이 완료시 우측하단의 화살표(화면 7번)를 터치하여 다음페이지로 수강하시고 **반드시 마지막 페이지까지 이동하셔야 100% 수료로 적용됩니다**
8. 해당 차시의 수강이 완료되면 "목록보기"를 터치하여 차시 목록으로 돌아가 다음 차시 수강 진행



기업담당자 화면 메뉴얼

[<https://allwinedu.co.kr/partner>]



기업 담당자모드

기업 담당자모드에 오신것을 환영합니다.

1

아이디입력

비밀번호입력

로그인

1. 개강공문 내 사업주 ID,PW로 로그인



기업 담당자모드

수강생관리

수강생관리

기업관리

수강생관리
수강생관리(일반과정)

과정차수 검색:

수료여부:

진도율: ~

가수:

검색:

수강상태:

환급여부:

정렬갯수:

1

Total : 42 건

No	이름	아이디	사업주	구분	과정명	학습기간	진도율	진행단계평가	최종평가	과제	총점/수료대상/상태	<input type="checkbox"/>
42				사업주훈련	2023년 1기 보통 직장인을 위한 비즈니스 역량 18가지	학습: 2024-01-01 - 2024-01-31	0.00%	해당없음	미응시	해당없음	0.00 미수료 승인	<input type="checkbox"/>
				사업주훈련	2023년 1기 보통 직장인을 위한 비즈니스 역량 18가지	학습: 2024-01-01 - 2024-01-31	0.00%	해당없음	미응시	해당없음	0.00 미수료 승인	<input type="checkbox"/>
				사업주훈련	2023년 1기 보통 직장인을 위한 비즈니스 역량 18가지	학습: 2024-01-01 - 2024-01-31	0.00%	해당없음	미응시	해당없음	0.00 미수료 승인	<input type="checkbox"/>
39				사업주훈련	2023년 1기 보통 직장인을 위한 비즈니스 역량 18가지	학습: 2024-01-01 - 2024-01-31	0.00%	해당없음	미응시	해당없음	0.00 미수료 승인	<input type="checkbox"/>
38				사업주훈련	2023년 1기 보통 직장인을 위한 비즈니스 역량 18가지	학습: 2024-01-01 - 2024-01-31	0.00%	해당없음	미응시	해당없음	0.00 미수료 승인	<input type="checkbox"/>
37				사업주훈련	2023년 1기 보통 직장인을 위한 비즈니스 역량 18가지	학습: 2024-01-01 - 2024-01-31	0.00%	해당없음	미응시	해당없음	0.00 미수료	<input type="checkbox"/>

1. 필터링하여 원하는 조건으로 선택하여 확인 가능
(선택 안하면 전체로 확인 가능)



기업 담당자모드

수강생관리

수강생관리

기업관리

수강생관리

수강생관리

수강생관리(일반과정)

과정차수 검색: **해당 과정 차수 선택**

수료여부: 전체 | 수강상태: 전체 | 환급여부: 전체

진도율: [] ~ [] | 정렬갯수: 20

검색: 회원명

다운로드 가능

결과보고서 | 개인수료증 | 교육확인서 | 기관수료증 | 교육실시확인서(산업안전)

Total : 42 건

No	이름	아이디	사업주	구분	과정명	학습기간	진도율	진행단계평가	최종평가	과제	총점/수료대상/상태	<input type="checkbox"/>
42				사업주훈련	2023년 1기 보통 직장인을 위한 비즈니스 역량 18가지	학습: 2024-01-01 - 2024-01-31	0.00%	해당없음	미응시	해당없음	0.00 미수료 승인	<input type="checkbox"/>
41				사업주훈련	2023년 1기 보통 직장인을 위한 비즈니스 역량 18가지	학습: 2024-01-01 - 2024-01-31	0.00%	해당없음	미응시	해당없음	0.00 미수료 승인	<input type="checkbox"/>
40				사업주훈련	2023년 1기 보통 직장인을 위한 비즈니스 역량 18가지	학습: 2024-01-01 - 2024-01-31	0.00%	해당없음	미응시	해당없음	0.00 미수료 승인	<input type="checkbox"/>
39				사업주훈련	2023년 1기 보통 직장인을 위한 비즈니스 역량 18가지	학습: 2024-01-01 - 2024-01-31	0.00%	해당없음	미응시	해당없음	0.00 미수료 승인	<input type="checkbox"/>
38				사업주훈련	2023년 1기 보통 직장인을 위한 비즈니스 역량 18가지	학습: 2024-01-01 - 2024-01-31	0.00%	해당없음	미응시	해당없음	0.00 미수료 승인	<input type="checkbox"/>
37				사업주훈련	2023년 1기 보통 직장인을 위한 비즈니스 역량 18가지	학습: 2024-01-01 - 2024-01-31	0.00%	해당없음	미응시	해당없음	0.00 미수료	<input type="checkbox"/>



🏠 기업 담당자모드
👤 수강생관리
👤 기업관리
기업수강내역

기업수강내역

과정명: 과정구분: 전체

정렬: 전체 | 오름차순

검색

기업정보

아이디: 이름:

No	차수번호	구분	과정기수	과정명	입과인원	수료인원	미수료인원	수강날짜	수료율	미수료율
				비즈니스 역량 18가지	14	0	14	2024-01-01 ~ 2024-01-31	0%	100%
				비즈니스 커뮤니케이션	14	0	14	2024-01-01 ~ 2024-01-31	0%	100%
				커뮤니케이션과 리더십	14	0	14	2024-01-01 ~ 2024-01-31	0%	100%

입과인원

입과인원 | 수료인원 | 미수료인원

과정명: [2023년1기 보통 직장인을 위한 비즈니스 역량 18가지]

EXCEL

No	아이디	이름	핸드폰번호	진도율	진행단계평가	최종평가	과제	총점	수료상태	학습기간	등록일	상태
1	hcj	오	010-4	0.00%	해당없음	0.00점	해당없음	0.00점	미수료	2024-01-01 ~ 2024-01-31	2023-12-28	승인
2	hcj	람	010-0	0.00%	해당없음	0.00점	해당없음	0.00점	미수료	2024-01-01 ~ 2024-01-31	2023-12-28	승인
3	hcj	람	010-5	0.00%	해당없음	0.00점	해당없음	0.00점	미수료	2024-01-01 ~ 2024-01-31	2023-12-28	승인
4	hcj	장	010-5	0.00%	해당없음	0.00점	해당없음	0.00점	미수료	2024-01-01 ~ 2024-01-31	2023-12-28	승인
5	hcj	홍	010-8	0.00%	해당없음	0.00점	해당없음	0.00점	미수료	2024-01-01 ~ 2024-01-31	2023-12-28	승인
6	hcj	박	010-4	0.00%	해당없음	0.00점	해당없음	0.00점	미수료	2024-01-01 ~ 2024-01-31	2023-12-28	승인
7	hcj	야	010-4	0.00%	해당없음	0.00점	해당없음	0.00점	미수료	2024-01-01 ~ 2024-01-31	2023-12-28	승인
8	hcj	야	010-2	0.00%	해당없음	0.00점	해당없음	0.00점	미수료	2024-01-01 ~ 2024-01-31	2023-12-28	승인
9	hcj	문	010-2	0.00%	해당없음	0.00점	해당없음	0.00점	미수료	2024-01-01 ~ 2024-01-31	2023-12-28	승인
10	hcj	감	010-9	0.00%	해당없음	0.00점	해당없음	0.00점	미수료	2024-01-01 ~ 2024-01-31	2023-12-28	승인
11	hcj	감	010-1	0.00%	해당없음	0.00점	해당없음	0.00점	미수료	2024-01-01 ~ 2024-01-31	2023-12-28	승인
12	hcj	함	010-0	0.00%	해당없음	0.00점	해당없음	0.00점	미수료	2024-01-01 ~ 2024-01-31	2023-12-28	승인
13	hcj	장	010-6	0.00%	해당없음	0.00점	해당없음	0.00점	미수료	2024-01-01 ~ 2024-01-31	2023-12-28	승인
14	hcj	야	010-7	0.00%	해당없음	0.00점	해당없음	0.00점	미수료	2024-01-01 ~ 2024-01-31	2023-12-28	승인

1. 인원 클릭
2. 과정별 수강 현황 확인 가능
3. 수강 상태에 따른 확인 가능 (입과/수료/미수료)
4. 엑셀로 다운로드하여 필터 활용시 편리하게 이용가능



온라인 교육 오류 발생시 대처방법

[<https://allwinedu.co.kr/careful/config.html>]





공지 올윈에듀 이벤트01



로그인



회원가입



내강의실



상담문의

학습지원센터

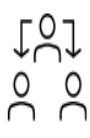


필수프로그램

1



학습환경설정



원격학습지원



배깅답안방지



부정행위방지정책



상담문의



자주하는질문



학습유의사항

학습환경설정

Chrome Browser(크롬)

Naver Whale(웨일)

Microsoft Edge(엣지)

2

※ 온라인교육 진행 시 오류 발생 할 경우 아래방법으로 진행 부탁드립니다.

1. 올윈에듀 첫 화면 하단의 "학습환경 설정" 클릭
2. 각 브라우저에 맞게 캐시 삭제 방법진행 후 "F5" 버튼 눌러 새로고침 진행
4. 정상 학습이 되는지 확인 부탁드립니다.
5. 상기 방법을 했음에도 오류 발생시

대표번호 1688-2447 로

문의 부탁드립니다.

Allwinedu





1688-2447

고객지원센터

오전 9시 ~ 오후 6시 (주말 공휴일 휴무)

AW 올원에듀
Allwinedu

“교육은 항상 더 나은 미래를 향한다”

감사합니다.